

## LA MESA DE CORTE SIN FIN



M.E-10

Trabajo liviano - pesado  
Mesas de 1.20 mts largo x 1.80 mts ancho estándar.

- ▶ Todas las secciones son de 120 cms. De largo con el tope de una sola pieza en anchura de 153-160-170 y 180 cms.
- ▶ Mesas más anchas de 180 cms. Disponibles sobre pedido especial.
- ▶ Ajuste de 8 cms. En las patas de 84 a 92 cms.
- ▶ Hechas de precisión para un ensamble fácil, totalmente desarmable.
- ▶ Acabado lujoso para su trabajo inmediato.
- ▶ La montura está construida de acero de grueso calibre.
- ▶ Instaladas sin recargo extra.

## MESA AUXILIAR DE CONFECCIÓN



M.E - 16

Mesa auxiliar máquina de confección 60x40x50  
(L x A x H) cms

## MESA AUXILIAR TRABAJO INDIVIDUAL

M.E - 12



**ANCHO LARGO**

60 x 1.80 cms  
80 x 1.80 cms.  
100 x 1.80 cms.  
120 x 1.80 cms.


## MESA CON SISTEMA DE FLOTACION M.E - 14



El aire sale por pequeñas perforaciones en la superficie de la cubierta por medio de un sistema especialmente construido y silencioso de filtración de aire. Así, se forma una capa de aire que permite mover fácilmente lo que se coloque en la mesa.

## CARRO TENDEDOR DE TELA SISTEMA VOLTEO

M.E – 20



Trabajo liviano – pesado ancho 160 – 170 – 180 cms.  
Viene con 10 metros de riel.  
(Opcional) Cortadora de extremos

## PORTA ROLLO TIPO BATEA

M.E – 34



Rodillos giratorios Ancho 160- 170- 180 cms

## CARRO TENDEDOR DE TELA SENCILLO

M.E – 22



Trabajo liviano – pesado ancho 160-170-180 cms cácher  
(opcional) viene con 10 metros de riel.

## PORTA ROLLO DE DOBLE SERVICIO con dosificador de tela

M.E – 36



Ancho 160- 170- 180 cms

## PORTA ROLLO DE TELA FIJO DE VOLTEO

M.E – 30



Trabajo liviano – pesado de 80 a 140 Kg. ancho 160-170-180

## PORTA ROLLO SENCILLO AL PISO

Ancho 160- 170- 180 cms M.E – 32



## PORTA ROLLO DE TELA SENCILLO

Ancho 160- 170- 180 cms M.E – 34



## MAQUINA TENEDORA - ALIMENTACIÓN POSITIVA CERO TENSION

M.E-48



(Opcional) ojo electrónico

## ESTANTERÍA METÁLICA


M.E - 40



Estantería industrial para todo tipo de trabajo liviano – pesado con divisiones según requerimiento.

## PRENSAS PARA BLOQUE DE TELA

M.E - 58



De 11 y 20 cms en aluminio

## CORTADORA DE EXTREMOS

M.E - 50



## PESA CORTA

25 X 8 CMS - 4 KG


M.E - 52



## PESA LARGA

150 x 8 CMS - 12 kg

M.E - 54



## GUANTE DE ACERO

M.E-556

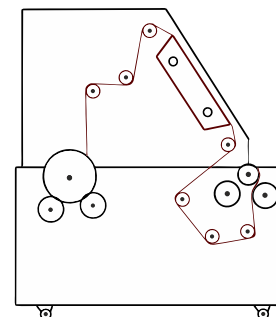


Tallas S-M-L DE 3 Y 5 DEDOS

## REVISADORA Y MEDIDORA DE TELA

Trabajo pesado

M.E – 60



Estructura sólida – motor eléctrico - 110 - 220 voltios  
Pedal de paro- pantalla iluminada antireflexiva  
Cuenta metros – alimentación positiva – cero tensión- cambio de rotación adelante – atrás

## ENROLLADORA Y MEDIDORA DE TELA

Trabajo Liviano

M.E – 62



Estructura sólida – motor eléctrico - 1/2 HP 110 voltios  
Pedal de paro- Control de Velocidad  
Cuenta metros – 2 Rodillos de entrega - 2 Rodillos de recepción